



学校法人 越原学園

名古屋女子大学中学校

募集要項・インターネット出願の手引き

2023年度 生徒募集要項

試験区分	募集人数	出願期間	入学試験日	合格発表日	入学手続締切日
推薦入試	女子 120名	2022年12月19日(月) 9:00~ 2023年 1月 4日(水) ~16:00 ※書類郵送提出1月4日(水)消印有効	1月 8日(日) 一般生としての 合否を判定します。	1月11日(水) 10:00 web上で発表	1月16日(月) 15:00
一般入試A			1月 9日(月・祝) 特別奨学生としての 合否を判定します。		2月 2日(木) 15:00
特奨入試		2023年 1月23日(月) 9:00~ 2023年 2月 2日(木) ~16:00 ※書類郵送提出2月2日(木)消印有効	2月 4日(土) 一般生としての 合否を判定します。	2月 6日(月) 10:00 web上で発表	2月 9日(木) 15:00
一般入試B					

※インターネット出願登録後、**必要書類の郵送**をもって出願手続完了となります。

◆特奨入試で特別奨学生にチャレンジできます!!

特奨入試の結果により特別奨学生(I種・II種)を選抜し、初年度授業料において、全額相当額または半額相当額を入学後に奨学金として支給します。(2年次以降は進級時に再審査があります)
※特別奨学生として選抜されなかった場合でも、一般生としての合否判定があります。

名称	支給内容(相当額)	適用対象
特別奨学生I種	授業料全額相当額	特奨入試合格者のうち学力検査結果の成績優秀者
特別奨学生II種	授業料半額相当額	

◆特奨入試と一般入試Aの「W(ダブル)受験」が可能です!!

特奨入試と一般入試Aの「W(ダブル)受験」をする場合

- ・入学検定料は1回分となります。
- ・特別奨学生としての合否は、特奨入試の得点のみで判定します。
- ・一般生としての合否は、2回受験した各教科の高い方の点数で判定します。

優待制度

姉妹優待	受験生の姉が名古屋女子大学中学校または名古屋女子大学高等学校に在籍(2022年度)している場合、入学後に入学金を半額還付します。
春和(同窓生)優待	受験生の母もしくは姉が名古屋女子大学高等学校の卒業生である場合、入学後に入学金を半額還付します。

※上記いずれにも該当する場合、いずれか一方のみ選択となります。

推薦入試

※推薦入試は、合格した場合は必ず入学することを前提とした入試であるため、他中学校の入試に出願しないことが条件です。

1. 出願資格

次のすべての要件に該当する女子。

- (1) 2023年3月に小学校を卒業見込みの者。
- (2) 本校を専願する者。
- (3) 指定日時の事前面談(受験生と保護者)により推薦入試出願を認められた者。事前面談については、入試広報室にお問い合わせください。

2. 選抜日程

出願期間	入学試験日	合格発表日	入学手続締切日
2022年12月19日(月) 9:00～ 2023年 1月 4日(水) 16:00	1月 8日(日)	1月11日(水) 10:00 web上で発表	1月16日(月) 15:00

※合格結果は、本校ホームページ上または、試験当日にお渡しする合否照会サイトへアクセスしてご確認ください。

※合格に関するお問い合わせには、お答えできません。

3. 選抜方法

- (1) 学力検査(国語・算数)により選抜します。(配点:国語100点、算数100点)
- (2) 試験会場 名古屋女子大学中学校
- (3) 持ち物 受験票・筆記用具 ※上履きは不要です。
- (4) 入学試験当日の日程

試験会場着席	第1限 国語	第2限 算数
8:45	9:00～9:50(50分)	10:10～11:00(50分)

4. 出願手続

本校ホームページからインターネット出願サイトへアクセスして出願してください。

※インターネット環境がない場合は、入試広報室までご連絡ください。

- (1) 入学検定料 13,000円
◆お支払いは、クレジットカード、コンビニエンスストア、ペイジーをご利用ください。
※振込手数料はご負担ください。
※お支払い済みの入学検定料は、理由のいかんを問わずお返しできません。

(2) 出願書類

下記の出願書類を市販の封筒に封入し、出願期間内に簡易書留で郵送してください。**1月4日(水)締切日消印有効**

① 入学志願書	入学志願書・受験票を印刷し、写真を所定の位置に貼付してください。(上半身正面、無帽、無背景、縦4cm×横3cm)もしくは、顔写真をアップロードして入学志願書・受験票を印刷してください。
② 通知表コピー	6年生2学期(2学期制の場合は前期)の通知表をそのままの大きさと表裏ともコピーしてください。
③ 推薦入試添付書類	自己推薦の場合…推薦入試添付書類(甲)のみ
	塾推薦の場合…推薦入試添付書類(甲)および(乙)

※受験票は切り離して入試当日にご持参ください。

5. 入学手続

合格者は本校ホームページから、指定の期日までに入学手続を完了してください。手続きが指定の期日までに完了しない場合は、入学の資格を失います。納入された入学金は、理由のいかんを問わずお返しできません。

- (1) 入学金 220,000円 納入締切日 2023年1月16日(月) 15:00
- (2) 入学後の納付金

内 訳	納入期間
授業料(3か月分)	2023年4月3日(月)～4月14日(金)
教育費(3か月分)	
PTA入会金・会費(年額)	
生徒会入会金・会費(年額)	
合 計	

- (3) 合格者説明会 2023年2月18日(土) ※新型コロナウイルス感染症の状況によっては内容を変更する場合があります。

・詳細は合格発表後に、合格発表サイト上に掲載します。

・合格者説明会には、入学手続案内、学校生活全般にわたる説明を行いますので、保護者同伴で登校してください。

一般入試 A

1. 出願資格

2023年3月に小学校を卒業見込みの女子。

2. 選抜日程

出願期間	入学試験日	合格発表日	入学手続締切日
2022年12月19日(月) 9:00～ 2023年 1月 4日(水) 16:00	1月 8日(日)	1月11日(水) 10:00 web上で発表	2月 2日(木) 15:00

※合否結果は、本校ホームページ上または、試験当日にお渡しする合否照会サイトへアクセスしてご確認ください。
※合否に関するお問い合わせには、お答えできません。

3. 選抜方法

- (1) 学力検査(国語・算数・社会・理科)により選抜します。(配点:国語100点、算数100点、社会50点、理科50点)
- (2) 試験会場 名古屋女子大学中学校
- (3) 持ち物 受験票・筆記用具 ※上履きは不要です。
- (4) 入学試験当日の日程

試験会場着席	第1限 国語	第2限 算数	第3限 社会・理科
8:45	9:00～9:50(50分)	10:10～11:00(50分)	11:20～12:20(60分)

4. 出願手続

本校ホームページからインターネット出願サイトへアクセスして出願してください。
※インターネット環境がない場合は、入試広報室までご連絡ください。

- (1) 入学検定料 13,000円
◆一般入試Aと特奨入試の「W(ダブル)受験」をする場合、入学検定料は1回分(13,000円)になります。
◆お支払いは、クレジットカード、コンビニエンスストア、ペイジーをご利用ください。
※振込手数料はご負担ください。
※お支払い済みの入学検定料は、理由のいかんを問わずお返しできません。
- (2) 出願書類
下記の出願書類を市販の封筒に封入し、出願期間内に簡易書留で郵送してください。**1月4日(水)締切日消印有効**

① 入学志願書	入学志願書・受験票を印刷し、写真を所定の位置に貼付してください。(上半身正面、無帽、無背景、縦4cm×横3cm)もしくは、顔写真をアップロードして入学志願書・受験票を印刷してください。
② 通知表コピー	6年生2学期(2学期制の場合は前期)の通知表をそのままの大きさで表裏ともコピーしてください。
③ 英検・漢検合格証書コピー(該当者のみ)	

※受験票は切り離して入試当日にご持参ください。
※英検・漢検取得者は、入試合格判定の際に優遇措置を行います。

一般入試Aと特奨入試の「W(ダブル)受験」をする場合

- ・両方の入学志願書を提出してください。通知表のコピーは1部で結構です。
- ・2日間で受験した各教科のうち、高い方の得点を一般合格の判定に使用します。

5. 入学手続

合格者は本校ホームページから、指定の期日までに入学手続を完了してください。手続きが指定の期日までに完了しない場合は、入学の資格を失います。納入された入学金は、理由のいかんを問わずお返しできません。

- (1) 入学金 220,000円 納入締切日 2023年2月2日(木) 15:00
- (2) 入学後の納付金

内 訳	納入期間
授業料(3か月分)	2023年4月3日(月)～4月14日(金)
教育費(3か月分)	
PTA入会金・会費(年額)	
生徒会入会金・会費(年額)	
合 計	
	101,400円
	12,000円
	16,000円
	7,000円
	136,400円

- (3) 合格者説明会 2023年2月18日(土) ※新型コロナウイルス感染症の状況によっては内容を変更する場合があります。
 - ・詳細は合格発表後に、合格発表サイト上に掲載します。
 - ・合格者説明会には、入学手続案内、学校生活全般にわたる説明を行いますので、保護者同伴で登校してください。

特 奨 入 試

1. 出願資格

2023年3月に小学校を卒業見込みの女子。

2. 選抜日程

出願期間	入学試験日	合格発表日	入学手続締切日
2022年12月19日(月) 9:00～ 2023年 1月 4日(水) 16:00	1月 9日(月・祝)	1月11日(水) 10:00 web上で発表	2月 2日(木) 15:00

※特別奨学生としての可否を判定します。特別奨学生として選抜されなかった場合でも、一般生としての可否を判定します。

※合否結果は、本校ホームページ上または、試験当日にお渡しする合否照会サイトへアクセスしてご確認ください。

※合否に関するお問い合わせには、お答えできません。

3. 選抜方法

- (1) 学力検査(国語・算数・社会・理科)により選抜します。(配点:国語100点、算数100点、社会50点、理科50点)
- (2) 試験会場 名古屋女子大学中学校
- (3) 持ち物 受験票・筆記用具 ※上履きは不要です。
- (4) 入学試験当日の日程

試験会場着席	第1限 国語	第2限 算数	第3限 社会・理科
8:45	9:00～9:50(50分)	10:10～11:00(50分)	11:20～12:20(60分)

4. 出願手続

本校ホームページからインターネット出願サイトへアクセスして出願してください。

※インターネット環境がない場合は、入試広報室までご連絡ください。

- (1) 入学検定料 13,000円

◆特奨入試と一般入試Aの「W(ダブル)受験」をする場合、入学検定料は1回分(13,000円)になります。

◆お支払いは、クレジットカード、コンビニエンスストア、ペイジーをご利用ください。

※振込手数料はご負担ください。

※お支払い済みの入学検定料は、理由のいかんを問わずお返しできません。

- (2) 出願書類

下記の出願書類を市販の封筒に封入し、出願期間内に簡易書留で郵送してください。**1月4日(水) 締切日消印有効**

① 入学志願書	入学志願書・受験票を印刷し、写真を所定の位置に貼付してください。(上半身正面、無帽、無背景、縦4cm×横3cm)もしくは、顔写真をアップロードして入学志願書・受験票を印刷してください。
② 通知表コピー	6年生2学期(2学期制の場合は前期)の通知表をそのままの大きさで表裏ともコピーしてください。
③ 英検・漢検合格証書コピー(該当者のみ)	

※受験票は切り離して入試当日にご持参ください。

※英検・漢検取得者は、入試合格判定の際に優遇措置を行います。

特奨入試と一般入試Aの「W(ダブル)受験」をする場合

- ・両方の入学志願書を提出してください。通知表のコピーは1部で結構です。
- ・2日間で受験した各教科のうち、高い方の得点を一般合格の判定に使用します。
- ・特別奨学生合格者は、特奨入試の得点のみで判定します。

5. 入学手続

合格者は本校ホームページから、指定の期日までに入学手続を完了してください。手続きが指定の期日までに完了しない場合は、入学の資格を失います。納入された入学金は、理由のいかんを問わずお返しできません。

- (1) 入学金 220,000円 納入締切日 2023年2月2日(木) 15:00
- (2) 入学後の納付金

内 訳	納入期間
授業料(3か月分)	2023年4月3日(月)～4月14日(金)
101,400円	
教育費(3か月分)	
12,000円	
PTA入会金・会費(年額)	
16,000円	
生徒会入会金・会費(年額)	
7,000円	
合 計	136,400円

- (3) 合格者説明会 2023年2月18日(土) ※新型コロナウイルス感染症の状況によっては内容を変更する場合があります。

・詳細は合格発表後に、合格発表サイト上に掲載します。

・合格者説明会には、入学手続案内、学校生活全般にわたる説明を行いますので、保護者同伴で登校してください。

一般入試 B

1. 出願資格

2023年3月に小学校を卒業見込みの女子。

2. 選抜日程

出願期間	入学試験日	合格発表日	入学手続き締切日
2023年 1月23日(月) 9:00～ 2023年 2月 2日(木) 16:00	2月 4日(土)	2月 6日(月) 10:00 web上で発表	2月 9日(木) 15:00

※合否結果は、本校ホームページ上または、試験当日にお渡しする合否照会サイトへアクセスしてご確認ください。
※合否に関するお問い合わせには、お答えできません。

3. 選抜方法

- (1) 学力検査(国語・算数)により選抜します。(配点:国語100点、算数100点)
- (2) 試験会場 名古屋女子大学中学校
- (3) 持ち物 受験票・筆記用具 ※上履きは不要です。
- (4) 入学試験当日の日程

試験会場着席	第1限 国語	第2限 算数
8:45	9:00～9:50(50分)	10:10～11:00(50分)

4. 出願手続

本校ホームページからインターネット出願サイトへアクセスして出願してください。
※インターネット環境がない場合は、入試広報室までご連絡ください。

- (1) 入学検定料 13,000円
◆お支払いは、クレジットカード、コンビニエンスストア、ペイジーをご利用ください。
※振込手数料はご負担ください。
※お支払い済みの入学検定料は、理由のいかんを問わずお返しできません。
- (2) 出願書類
下記の出願書類を市販の封筒に封入し、出願期間内に簡易書留で郵送してください。**2月2日(木) 締切日消印有効**

① 入学志願書	入学志願書・受験票を印刷し、写真を所定の位置に貼付してください。(上半身正面、無帽、無背景、縦4cm×横3cm)もしくは、顔写真をアップロードして入学志願書・受験票を印刷してください。
② 通知表コピー	6年生2学期(2学期制の場合は前期)の通知表をそのままの大きさと表裏ともコピーしてください。
③ 英検・漢検合格証書コピー(該当者のみ)	

※受験票は切り離して入試当日にご持参ください。
※英検・漢検取得者は、入試合格判定の際に優遇措置を行います。

5. 入学手続

合格者は本校ホームページから、指定の期日までに入学手続を完了してください。手続きが指定の期日までに完了しない場合は、入学の資格を失います。納入された入学金は、理由のいかんを問わずお返しできません。

- (1) 入学金 220,000円 納入締切日 2023年2月9日(木) 15:00
- (2) 入学後の納付金

内 訳	納入期間
授業料(3か月分)	2023年4月3日(月)～4月14日(金)
教育費(3か月分)	
PTA入会金・会費(年額)	
生徒会入会金・会費(年額)	
合 計	
	101,400円
	12,000円
	16,000円
	7,000円
	136,400円

- (3) 合格者説明会 2023年2月18日(土) ※新型コロナウイルス感染症の状況によっては内容を変更する場合があります。
 - ・詳細は合格発表後に、合格発表サイト上に掲載します。
 - ・合格者説明会には、入学手続案内、学校生活全般にわたる説明を行いますので、保護者同伴で登校してください。



始業に間に合う電車と乗車時間



※瑞穂区役所駅に8:10までに到着する電車の時刻です。

(2022年4月1日現在)

索引	鉄道	駅名	発時間	瑞穂区役所駅着	移動時間(分)
あ	地下鉄	赤池	7:45	8:07	22
	JR	安城	7:18	8:04	46
	名鉄	新安城	7:20	8:04	44
	JR	尾張一宮	7:20	8:07	47
	名鉄	(名鉄)一宮	7:21	8:07	46
	名鉄	犬山	7:04	8:07	63
	地下鉄	今池	7:59	8:07	8
	名鉄	岩倉	7:22	8:07	45
	JR	大垣	6:54	7:57	63
	地下鉄	大曾根	7:39	8:07	28
	名鉄	太田川	7:23	8:04	41
	JR	大府	7:15	8:02	47
	JR	岡崎	7:11	8:04	53
	名鉄	小幡	7:31	8:07	36
	名鉄	尾張旭	7:20	8:07	47
か	JR	春日井	7:31	8:07	36
	JR	勝川	7:35	8:07	32
	地下鉄	金山	7:45	8:04	19
	JR	蟹江	7:17	7:57	40
	近鉄	(近鉄)蟹江	7:32	8:07	35
	地下鉄	上小田井	7:36	8:07	31
	JR	刈谷	7:25	8:04	39
	名鉄	刈谷市	7:15	8:04	49
	JR	岐阜	7:09	8:07	58
	名鉄	(名鉄)岐阜	7:07	8:07	60
	JR	清須	7:31	8:07	36
	JR	桑名	7:01	7:57	56
	近鉄	(近鉄)桑名	7:19	8:07	48
	名鉄	江南	7:14	8:07	53
	名鉄	国府宮	7:26	8:07	41
	地下鉄	御器所	8:03	8:07	4
	名鉄	小牧	7:15	8:07	52
	さ	名鉄	新瀬戸	7:13	8:07
た	地下鉄	高畑	7:30	8:07	37
	JR	多治見	7:11	8:02	51
	地下鉄	千種	7:53	8:07	14
	名鉄	知多半田	7:00	7:56	56
	名鉄	知立	7:25	8:04	39
	名鉄	津島	7:07	8:07	60
	地下鉄	徳重	7:51	8:08	17
	名鉄	常滑	6:48	7:48	60
	名鉄	豊明	7:29	8:04	35
	名鉄	豊田市	7:19	8:02	43
な	地下鉄	中村公園	7:36	8:07	31
	地下鉄	名古屋	7:47	8:07	20
	名鉄	鳴海	7:40	8:04	24
	名鉄	西春	7:28	8:02	34
	名鉄	日進	7:36	8:02	26
は	JR	東浦	7:02	7:56	54
	名鉄	東岡崎	7:03	7:56	53
	地下鉄	藤が丘	7:38	8:07	29
	名鉄	碧南	6:53	8:04	71
ま	名鉄	三好ヶ丘	7:29	8:02	33
や	地下鉄	八事	7:54	8:07	13
	近鉄	(近鉄)弥富	7:26	8:07	41
	JR	四日市	6:43	7:57	74
	近鉄	(近鉄)四日市	7:05	8:07	62



初年度にかかる費用(参考)



【入学までにかかる費用】

(単位:円)

1月又は2月	入学金	220,000
2月～3月	【制定品】	
	冬服上着	23,731
	冬服スカート	14,667
	夏服上着	7,436
	夏服スカート	12,324
	リボン(冬用)	1,630
	リボン(夏用)	1,630
	スクールソックス(ロゴ入り)	815
	スクールバッグ(ロゴ入り)	5,826
	通学靴(革靴・ローファー)	5,602
	体操服(半袖Tシャツ)	2,037
	体操服(ハーフパンツ)	2,240
	体操服(長袖上着)	4,074
	体操服(長ズボン)	2,852
	体育用具保管袋(ロゴ入り)	845
	屋外運動靴(外靴・運動靴)	3,142
	体育館運動靴(体育館シューズ)	2,954
	【任意】コート	(24,445)
	【任意】カーディガン	(8,861)
【任意】体操服(長袖Tシャツ)	(3,055)	
	(【任意】を含まない) 計	91,805

【入学後かかる費用】

(単位:円)

4月初旬	副教材費(各教科資料集・ワークなど)	18,324
4月中旬	授業料(4月～6月分)	101,400
	教育費(4月～6月分)	12,000
	PTA入会金	1,000
	PTA会費	15,000
	生徒会入会金	1,000
	生徒会費	6,000
	越原オリエンテーション合宿費用 <small>(飯沼 豊白川村 ※2019年度)</small>	18,000
	計	154,400
6月中旬	諸経費(学力推移調査など)	30,480
	学習合宿費用(宿泊費等) <small>※2019年度</small>	25,000
	計	55,480
7月中旬	授業料(7月～9月分)	101,400
	教育費(7月～9月分)	12,000
	計	113,400
10月中旬	授業料(10月～12月分)	101,400
	教育費(10月～12月分)	12,000
	計	113,400
1月中旬	授業料(1月～3月分)	101,400
	教育費(1月～3月分)	12,000
	計	113,400

総計 880,209

●上記金額は2022年度(一部2019年度※)の実績に基づいて算出していますので、2023年度は変更が生じる場合があります。
●上記の他、タブレット利用料金(月額3,476円)を基金させていただく予定です。



2023年度入試 出願から入学までのスケジュール



日程	推薦入試	一般入試A	特奨入試	一般入試B
	1月8日(日)	1月8日(日)	1月9日(月・祝)	2月4日(土)
12月 3日(土)	事前面談 (いずれか1日・15分程度)			
12月 4日(日)				
12月 7日(水)	出願可否通知(速達便で発送)			
12月19日(月)		インターネット出願 受付開始 9:00		
1月 4日(水)		インターネット出願 締め切り 16:00		
1月 8日(日)	入学試験 8:45 着席			
1月 9日(月・祝)			入学試験 8:45 着席	
1月11日(水)		合格発表(Webで発表) 10:00		
1月16日(月)	入学手続 締め切り 15:00			
1月23日(月)				インターネット出願 受付開始 9:00
2月 2日(木)		入学手続 締め切り 15:00		インターネット出願 締め切り 16:00
2月 4日(土)				入学試験 8:45 着席
2月 6日(月)				合格発表(Webで発表) 10:00
2月 9日(木)				入学手続 締め切り 15:00
2月18日(土)		合格者説明会(午前)	書類提出・制服など制定品購入 ※保護者同伴	
4月 6日(木) <small>予定</small>			入学式 ※保護者同伴	
4月 7日(金) <small>予定</small>			始業式・対面式 ※生徒のみ	



1. 受験について

Q1 受験当日に保護者の控室はありますか？

A1 例年用意していますが、感染症対策等の状況に応じて判断したいと思います。
また、受験当日の注意等プリントにてお知らせいたします。

Q2 受験室に持って行けるものは何ですか？

A2 時計、水筒、参考書、上着を持っていくことができます。ただし、アラーム付きの時計はアラームを切ってください。
時計は受験室にもあります。またスマートフォン、スマートウォッチなどの通信端末機器は受験室に持ち込めません。

Q3 体調が悪い場合の保健室受験はできますか？またトイレ退出後も続けて受験できますか？

A3 できます。前日に分かっている場合はご一報ください。当日の朝、急に体調が悪くなった場合は受付の職員にお申し出ください。またどの受験室でもトイレ退出後の受験を認めております。

Q4 試験問題は持ち帰ることができますか？

A4 推薦入試、一般入試Aと特奨入試については自分の問題用紙を持ち帰っていただけます。
一般入試Bについては持ち帰ることはできません。

Q5 合格者説明会にはどのようなことをするのですか？

A5 学校からの説明、入学許可証の交付、定期券購入のための通学証明書の発行、各種相談などを行います。

2. 入試について

Q1 入試までにどのような勉強をしておくといいですか？

A1 まずは教科書の内容を中心に、基本的なことから確実に身につけておきましょう。
例年、どの科目も記述問題が出題されていますので、過去問題を参考にそうした練習もしておくといいでしょう。
昨年度の問題については11月の学校説明会で配布いたしますが、書店で過去問題集を購入することもできます。

Q2 一般入試Aと特奨入試で問題の難易度に違いはありますか？

A2 特奨入試の方が若干難しくなっています。

Q3 どれくらいの受験生が特奨生として合格していますか？

A3 昨年度の特奨入試では受験生282名中、50名が特別奨学生として合格しています。

Q4 一般入試A・特奨入試と一般入試Bの違いは何ですか？

A4 一般入試Bは入試科目が国語、算数の2教科で受験生への負担は少ないですが、一般入試Aと特奨入試の入学
者数によって合格者数が限られるため、本校への入学をお考えの場合は一般入試A・特奨入試の受験をお勧め
します。

Q5 一般入試A・特奨入試で定員を満たした場合、一般入試Bは行われますか？

A5 実施しますが、合格者数は限られます。

3.学習について

Q1 授業は進度が速いと聞きましたがついていけるでしょうか?できない箇所のフォローはありますか?

A1 中学で高校の学習内容を先取りするので学習内容は多くなりますが、毎週行われる「確認テスト」や夏に行われる「学習合宿」でそれまで理解できなかった箇所をフォローします。また、定期試験前に行われる「試験対策クール」では、試験勉強で生じた疑問点を解消することができます。

Q2 宿題は多いですか?

A2 予習や復習などの宿題は定期的に出ていますが、多いと感じるかどうかは、それぞれの受け取り方ではないかと思います。最初は大変だと感じて、クラスメイトと一緒に頑張っているうちに、コツがつかめてくるといったことが多いようです。

Q3 補習授業はありますか?

A3 補習授業はありませんが、毎週行われる確認テストは、一定の点数に達していない場合に再試験があります。

Q4 夏期講習、冬期講習はありますか?

A4 夏休みと冬休みに、それぞれ夏期講習と冬期講習が行われます。なお、これらは無料で受講することができます。

Q5 習熟度別授業を行っていますか?

A5 一貫3年生の1学期中間試験後から一貫4年生では数学と英語の授業で習熟度別授業を行っています。一貫5年生からは文型・理型などの類型別に授業が行われるので習熟度別授業は行っていません。

Q6 入学前に英語の準備は必要ですか?

A6 小学校で英語を学ぶようになりましたが、本校で行われる英語学習についての入学前の準備は特に必要はありません。

Q7 英語の授業は週に何回ありますか?ネイティブの先生はいますか?

A7 教育課程表をご覧くださいと、各学年の英語の授業が週に何回あるかわかりますので、そちらをご覧ください。本校では6年にわたってネイティブの先生による授業を受けることができます。

Q8 理科が好きなのですが、実験はどれくらいありますか?

A8 中学では理科は2時間連続で設定されていて、実験・観察が行いやすい時間割になっています。例えば中学校1年生では、年間30回以上の実験・観察を行い、実物を見たり、実物に触れたりする経験を大切にしています。

Q9 プールの授業はありますか?

A9 本校にはプール施設がありませんので体育の水泳の授業や部活動の水泳部はありません。なお水泳を習っている人で大会などに参加したい場合は本校生徒として登録し、教員が引率します。

Q10 留学制度や海外研修にはどのようなものがありますか?

A10 留学後に単位(高校課程の場合)を認定できる制度があります。また、海外研修として夏休みにはUSAサマープログラム、冬休みにはクリスマスホームステイプログラム(カナダ、イギリス、アメリカ、フィンランド)を10日前後の期間で希望者を対象に実施します。

4.生活について

Q1 学校はどんなところにありますか?どんな環境ですか?

A1 閑静な住宅街の中にあり、治安もよく、地下鉄の駅(瑞穂区役所駅)から10分ほどの場所に立地しています。桜の名所で有名な山崎川やパロマ瑞穂スポーツパークが近くににあります。

Q2 女子校の雰囲気はどのようなものですか?

A2 全員が女子ということで、同じ趣味を持っている友達を見つけやすく、楽しく伸び伸びと生活しています。休み時間はあちこちでおしゃべりに花を咲かせています。

Q3 携帯電話は学校に持って行ってよいですか?

A3 許可制になっています。登下校時の安全確保を目的としているため、校内での使用は禁止となっています。

Q4 購買はありますか?

A4 本校にはセブンイレブンの自販機が設置されており、お弁当やパン、おにぎりなどを購入することができます。ただ、多くの生徒が家からお弁当を持参してきています。

Q5 バスや電車が遅れた場合も遅刻になりますか?

A5 台風などの自然災害や、公共交通機関が遅延した場合は遅刻となりませんが、自然渋滞によるバスの遅延については遅刻となってしまいますので、余裕を持って登校できるよう心がけることをお勧めします。

Q6 通学に1時間以上かかりますが大丈夫ですか?

A6 本校には岐阜県や三重県から通学している生徒も在籍しています。入学したての頃は登下校だけで疲れてしまう生徒も見られますが、しだいに体力もつき、みなさん元気に通学しています。

Q7 通学バッグに指定はありますか?

A7 制定のスクールバッグがあります。お弁当や体操服など、荷物が入りきらないときは補助バッグをご家庭でご用意いただき、使用することができます。

Q8 高校からの入学生と同じクラスになることはありますか?

A8 カリキュラムが異なりますので同じクラスになることはありません。ただ、学校行事や部活動で交流があります。

5.部活動について

Q1 2つ以上の部に入ることはできますか?

A1 できます。ただし活動日や活動時間が重ならないようにしなければいけません。また2つ以上の文化部に入る場合は、文化祭での発表時間が重なる場合もありますので注意が必要です。詳しくは各部の顧問にご相談ください。

Q2 部活動の加入率はどれくらいですか?

A2 昨年度は80%程度の生徒が部活動に加入しています。学年によって増減はありますが、半数以上の生徒が意欲的に部活動に参加しています。

Q3 部活動と学習の両立は可能ですか?

A3 部によっては活動時間が長く、学習時間の確保が難しいこともありますが、そういった部の生徒ほど通学の電車内の時間を有効に活用するなど上手に時間をやりくりしています。いろいろな方法を試してみるうちに自分に合った両立のしかたが見つかると思います。

Q4 部活動後の下校時刻は何時ごろですか?

A4 部や時期によって異なりますが、週に1回活動する部は終礼後から18時くらいまでの活動が多く、その後下校します。活動日数の多い部活動は大会前に遅くまで練習をすることもありますが、安全面に十分配慮して下校させています。

6.進路について

Q1 一貫生の名古屋女子大学への内部進学率はどれくらいですか？

A1 昨年度は約10%の一貫生が名古屋女子大学を志望し、内部進学しています。最近では、進路志望の多様化に伴って名古屋女子大学以外の大学へ進学する生徒の方が多くなっています。

Q2 どれくらいの生徒が大学(上級学校)に進学していますか？

A2 昨年度の進学先の内訳は4年制大学が約77%、短期大学が約9%、専門学校が約11%でした。なお過去5年間を平均すると4年制大学への進学率は約77%です。

Q3 指定校推薦枠はどの大学のものがありますか？

A3 名古屋女子大学へは他の高校よりも多くの内部推薦枠が用意されています。また、昨年度は県内の私立大学を中心に関東・関西圏をふくめ、さまざまな大学から指定校推薦枠をいただきましたが、どの大学から推薦枠をいただけるかは毎年変動があります。

Q4 大学入試制度の変更にはどのように対処していますか？

A4 読解力・思考力・判断力・表現力の育成を各教科で行っています。主体性評価のために授業・学習支援クラウドサービス(Classi)を使用し、総合的な探究の時間に作成したレポートや日常の活動を、教員、生徒ともに記録しています。

Q5 理系の大学(学部・学科)に進学する場合、どのような学部に進学していきますか？

A5 看護系をはじめ理学部や工学部、農学部へ進学する生徒もいます。

7.その他

Q1 一貫課程を担当する教員の男女比はどうなっていますか？

A1 およそ女性教員57%、男性教員43%で、女性の教員が男性の教員より多くなっています。

Q2 保護者が参加する(学校に行く)行事にはどのようなものがありますか？

A2 保護者会(年2回)、個人懇談会(年2回)、公開授業(年2回)、PTA総会、体育祭、文化祭、部活動ごとの発表会などがあります。事前に出欠を確認させていただくことがありますのでご協力をお願いいたします。

Q3 緊急時の連絡方法はどのようになっていますか？

A3 授業・学習支援クラウドサービス(Classi)を使用して連絡します。内容によっては学校のホームページにも掲載いたします。個別の連絡については学校にお知らせいただいている連絡先に連絡させていただきます。確実に連絡の取れる方法をお知らせください。

Q4 PTAの役員決めはどのように行いますか？

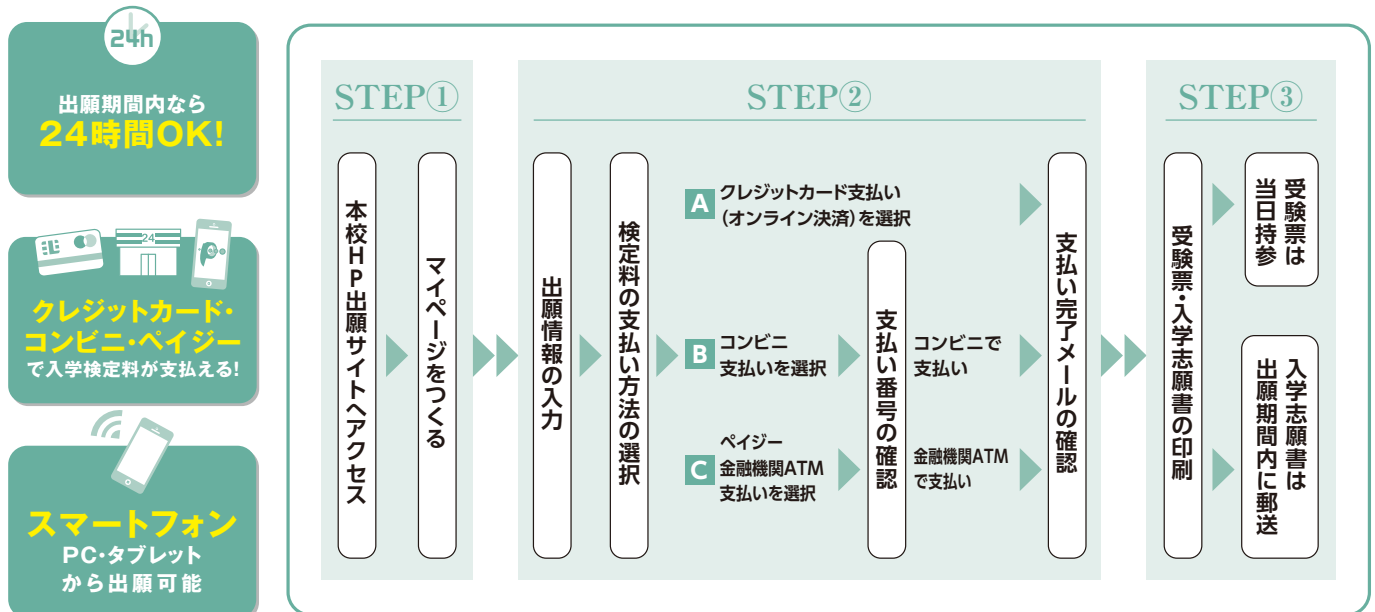
A4 学級委員・実行委員とともに学校からお住まいまでの距離やお勤めの時間などを総合的に考慮し、学校から声をかけさせていただきます。

Q5 PTA学級委員・実行委員の仕事にはどのようなものがありますか？
そのために年間どれくらい学校に行かなければいけませんか？

A5 学級委員は学級委員会(年2回)の他、私学振興推進大会(年1回)への参加をお願いすることがあります。実行委員は年6回の実行委員会、文化祭企画の運営などの役割があります。

インターネット出願の手引き

名古屋女子大学中学校はインターネット出願を導入しています。
この手引きを見ながら出願準備を始めてください。



インターネット出願システム操作についてご不明な点がございましたら下記URLにてご確認ください
<https://www.mirai-compass.jp.net/>

1. 出願サイトにアクセスしてマイページをつくる



※ホームページの画像は変更されることがあります。

本校公式ホームページのリンクから、アクセスしてください。

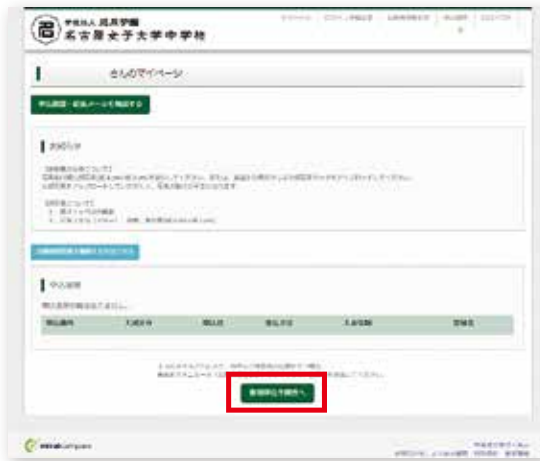
「はじめての方はこちら」のボタンからメールアドレス登録に進みます。自動で返信されるメールを確認して、**名前・パスワード**を登録すると、あなただけの**マイページ**にログインできるようになります。既にマイページを作られている場合は、登録の必要はありません。

※インターネット出願サイトは
2022年12月19日(月) 9:00から開設します。



※画面イメージはサンプルです。実際の出願時に変更される場合があります。

2.出願情報を入力する



マイページから
「新規申込手続きへ」をクリック。

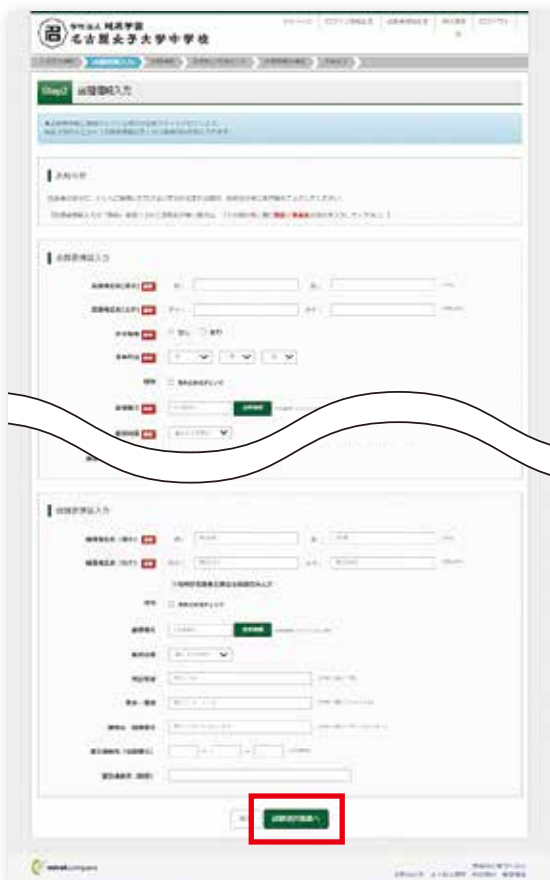


「中学校入学試験」を選んで
「次へ」をクリック。



「規約同意確認」を
最後までスクロールして
ご確認ください。

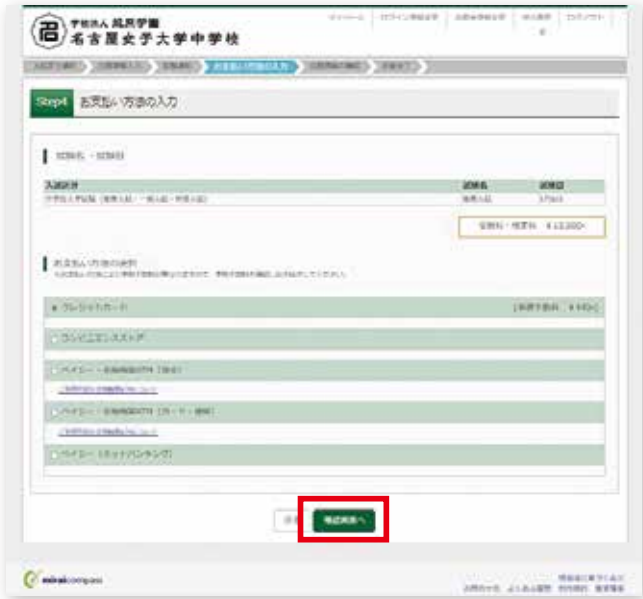
画面の指示にしたがって、必須項目
は必ず入力してください。
入力内容を確認したら
「試験選択画面へ」をクリック。



「試験区分」を選んで
「選択ボタン」を押してください。
複数出願する場合は繰り返し追加を
行います。申込内容を確認したら
「お支払い画面へ」をクリック。

「保存して中断する」ボタンを押すと
マイページから「申込内容確認書」を
印刷することができます。

3. 検定料を支払い、受験票・入学志願書・宛名票を印刷する



「お支払い方法」を選択し、確認画面をクリック。



画面の指示に従ってお支払い手続きを進めます。
 入力した内容をもう一度確認して、間違いなければ「**上記内容で申し込む**」のボタンをクリックします。
 ※この操作以降は内容の変更ができません。

登録したメールアドレスに通知が届いていれば、操作は完了していますので、ご安心ください。
 ※いずれの支払い方法でも検定料とは別に手数料がかかりますのでご了承ください。



検定料の支払いが確認されると、受験票・入学志願書・宛名票が印刷できます。マイページ右側「**受験票**」をクリックして、ダウンロードしてください。

※画面イメージはサンプルです。実際の出願時に変更される場合があります。

4.印刷した受験票・入学志願書・宛名票について

①受験票

②入学志願書

③宛名票

※画面イメージはサンプルです。実際の出願時に変更される場合があります。

受験票・入学志願書・宛名票を印刷してください。

※A4サイズで白色の紙を使用して、カラー印刷してください。
※コンビニのマルチコピー機でも印刷可能です。

【①受験票】

試験当日にお持ちください。

【②入学志願書】

顔写真を貼付の上、必要書類と共に出願期間内に簡易書留で郵送してください。

※顔写真をアップロードした場合は、添付の必要はありません。
※保護者の押印は不要です。

【③宛名票】

本校に必要な書類を送る時、市販の角2封筒に貼り付けて使用ください。

出願期間

入試日程によって異なりますので「生徒募集要項」ページにてご確認ください。

以上で出願手続きは完了です！

検定料のお支払い方法について

A クレジットカードによるオンライン決済(決済手数料が必要です)

クレジットカード番号など必要な情報を入力し、決済を完了させます。
クレジットカードによるオンライン決済にて、24時間、お支払いが可能です。

▼ご利用いただけるクレジットカード



B コンビニでのお支払い(支払い手数料が必要です)

出願登録後、払込票を印刷し(番号を控えるだけでも可)、選択したコンビニレジにてお支払いを済ませてください。お支払い後に受け取る「お客様控え」はご自身で保管してください。右記のコンビニにて、お支払いが可能です。

▼ご利用いただけるコンビニ



C ペイジー対応金融機関ATMでのお支払い(支払い手数料が必要です)

ペイジー対応金融機関ATMでお支払いができます(ペイジーマークが貼ってあるATMでご利用いただけます)。

▼ご利用いただける金融機関



ペイジーマーク

三菱UFJ銀行、みずほ銀行、りそな銀行、埼玉りそな銀行、三井住友銀行、ゆうちょ銀行、千葉銀行、横浜銀行、関西みらい銀行、広島銀行、福岡銀行、十八親和銀行、東和銀行、熊本銀行、京葉銀行、南都銀行、足利銀行、JAバンク

お問い合わせ

<インターネット出願システム操作について>

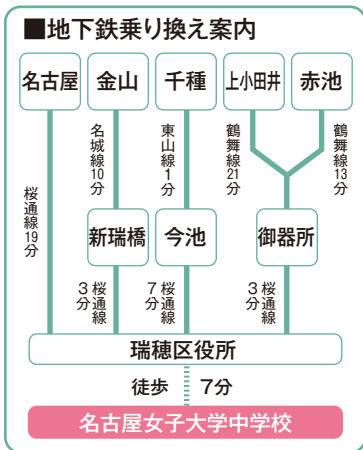
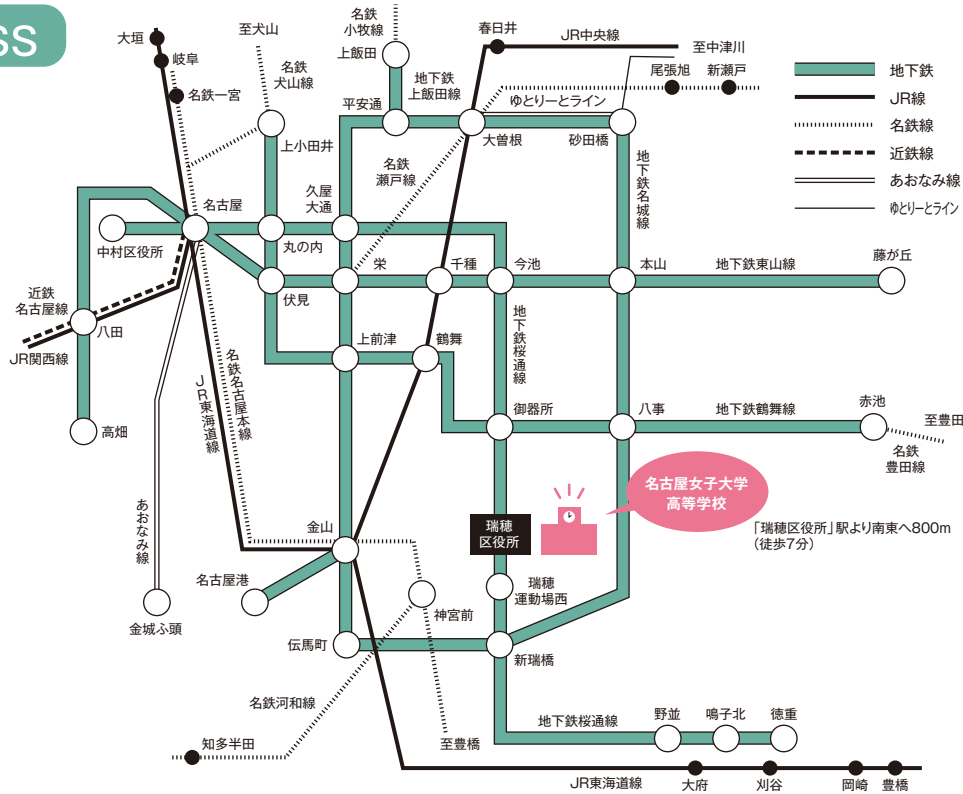
出願サイト画面の「お問合せ先」より出願期間中24時間受け付けています。
インターネット出願システム操作についてご不明な点がございましたら下記URLにてご確認ください。

<https://www.mirai-compass.jp.net/>

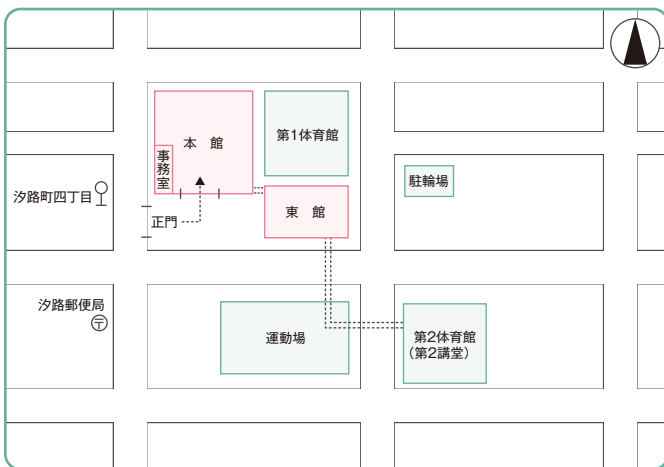
<入試について>

名古屋女子大学中学校 入試広報室
TEL:052-841-8181(代表)
[受付時間 平日9:00~17:00]

Access



- 地下鉄桜通線「名古屋」駅から「瑞穂区役所」駅まで19分
- 「瑞穂区役所」駅から名古屋女子大学中学校まで徒歩7分
- 公共交通機関をご利用ください



お問い合わせ先

名古屋女子大学中学校 入試広報室(本館事務室内)

〒467-8611
 名古屋市瑞穂区汐路町4丁目21番地
 TEL (052)841-8181
 ホームページ <https://www.meijodai.ed.jp>
 Eメール jhs-nyusi@meijodai.ed.jp



学校法人 越原学園

名古屋女子大学中学校